

WERKBLAD

3. Ik ben de deur

Bijbelgedeelte: Johannes 8:12-20
 Lessenserie: Ik ben...

1. Schaapskooi

→ Er kunnen tien schapen in een schaapskooi. Hoeveel schapen kunnen er nog bij?
 Schrijf het cijfer in het vakje. Schrijf er daarna de goede letters onder. 1=u, 2=d, 3=o, 4=i, 5=r, 6=e.

2. Dezelfde deur

→ Welke twee paren kun jij vinden? Trek een lijntje naar tussen de twee deuren die hetzelfde zijn. Kleur de deuren in.

3. Vind de weg

→ Het schaap loopt naar de schaapskooi. Hij loopt over evenveel groene als gele tegels. Hij loopt niet schuin. Teken de route van het schaap.

4. Welke woorden kun je maken?


→ In dit vierkant staan negen letters. Met deze letters kun je vier woorden maken die in het verhaal voor zijn gekomen. Per woord hoef je niet alle letters te gebruiken, en je mag letters ook vaker gebruiken in één woord. Welke woorden zijn er verstopt?

d	e	f
h	r	eu
ie	v	o

_____	_____
_____	_____
_____	_____
_____	_____
_____	_____

5. Welke kleur is de deur van Kayleigh?

→ In een straat wonen drie kinderen naast elkaar: Kayleigh, Nova en Lieneke. Hun voordeuren hebben allemaal een andere kleur: blauw, groen en rood. Ze zijn 7, 8 en 9 jaar oud. Welke kleur heeft de deur van Kayleighs huis? Volg de aanwijzingen.



Naam: _____

Leeftijd: _____


Kleur: _____



Naam: _____

Leeftijd: _____

Kleur: _____



Naam: _____

Leeftijd: _____

Kleur: _____

1. Nova is de jongste. Haar huis heeft een groene deur.
2. Het oudste kind woont in het huis met de blauwe deur.
3. Lieneke's huis heeft geen rode deur.

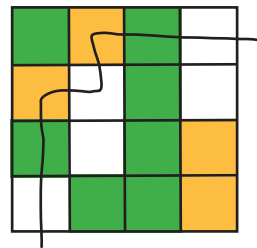
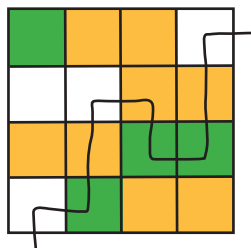
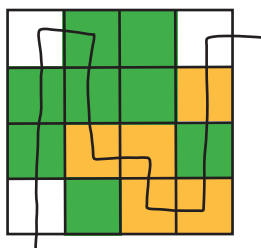
ANTWOORDENBLAD

3. Ik ben de deur

1. Schaapskooi

deur

3. Vind de weg



4. Welke woorden kun je maken?

deur, dief, rover, herder

5. Welke kleur is de deur van Kayleigh?

Kayleighs huis heeft een rode deur.